
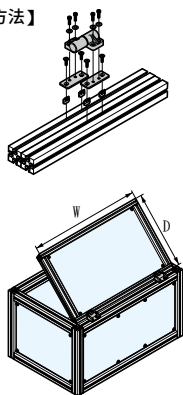


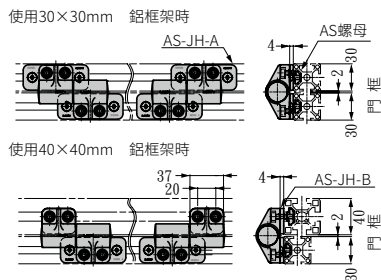
套件 鋁框安裝 有關AS系列的詳細內容請參見系列介紹



【安裝方法】



【安裝尺寸圖】



【適用門規格】

品號	W	D	門重 kg
GS-HG-JH25	400	400	2.3
GS-HG-JH25	700	400	3.2

※1扇門使用1個鉸鏈時的規格

【AS 套件】 在鋁框架上安裝時使用的托座、安裝螺釘、AS螺帽套裝品

RoHS	CAD	套件品號	適用鋁框架	構成零件
-	-	GS-AS-HG-JH25-30-8	槽寬 8mm	阻尼鉸鏈GS-HG-JH25:1套 托座GS-AS-JH-A:4個 AS螺帽GS-AS-8M5:8個 M5×10內六角螺栓:8個 M5×12內六角沉頭螺栓:8個 M5平墊圈標稱尺寸:5.8個
-	-	GS-AS-HG-JH35-30-8		阻尼鉸鏈GS-HG-JH35:1套 托座GS-AS-JH-A:4個 AS螺帽GS-AS-8M5:8個 M5×10內六角螺栓:8個 M5×12內六角沉頭螺栓:8個 M5平墊圈標稱尺寸:5.8個
-	-	GS-AS-HG-JH25-40-10-30-8	槽寬 8、10mm	阻尼鉸鏈GS-HG-JH25:1套 托座GS-AS-JH-A:2個 托座GS-AS-JH-B:2個 AS螺帽GS-AS-8M5:8個 AS螺帽GS-AS-10M5:8個 M5×10內六角螺栓:4個 M5×20內六角螺栓:4個 M5×12內六角沉頭螺栓:4個 M5平墊圈標稱尺寸:5.8個
-	-	GS-AS-HG-JH35-40-10-30-8		阻尼鉸鏈GS-HG-JH35:1套 托座GS-AS-JH-A:2個 托座GS-AS-JH-B:2個 AS螺帽GS-AS-8M5:8個 AS螺帽GS-AS-10M5:8個 M5×10內六角螺栓:4個 M5×20內六角螺栓:4個 M5×12內六角沉頭螺栓:4個 M5平墊圈標稱尺寸:5.8個